

# 布帛専用型紙・たちまちショートパンツ 130サイズ

生地用尺 (柄合わせが必要な場合は別途用尺が必要になります。)

★パンツのみの場合の用尺      ★フリル付の場合の用尺 (パンツ+フリル)

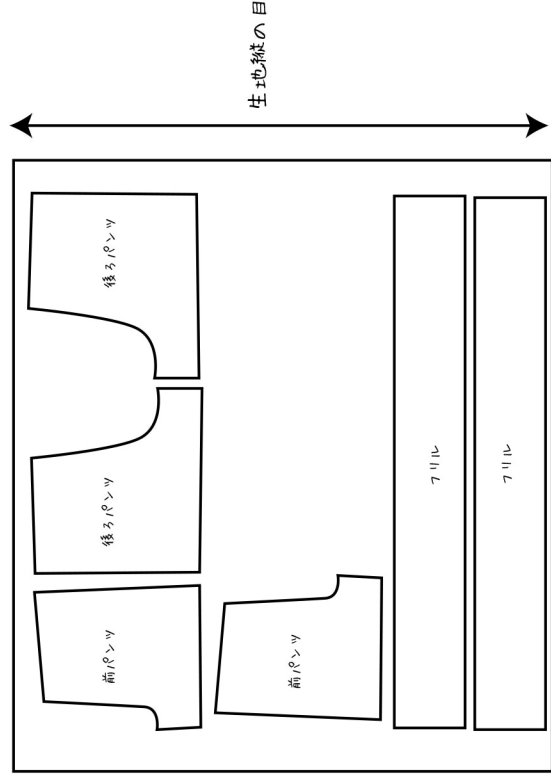
生地幅: 110cm 幅 → 長さ 81cm

生地幅: 110cm 幅 → 長さ 130cm

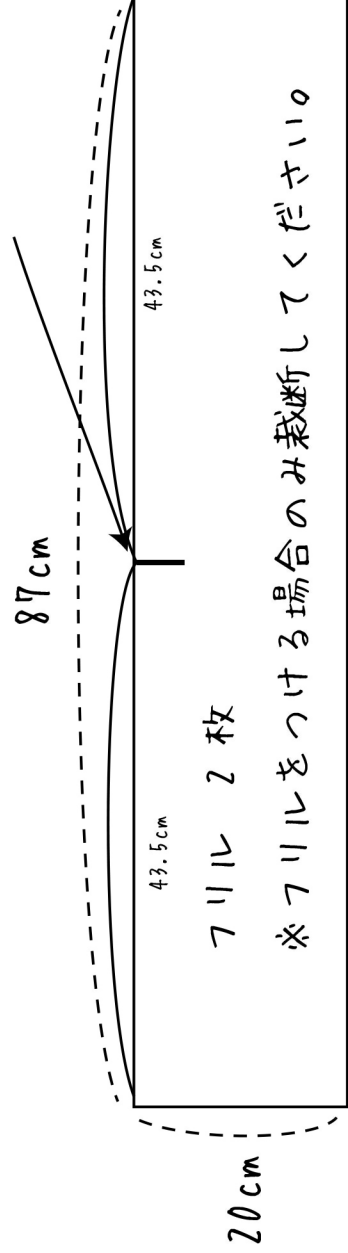
## その他の材料

2cm 幅の平ゴム 54cm ぐらい

## 裁断枚数



中心に印をつけておく



※フリルの型紙はないため、上記寸法を参考に参考に裁断してください

フリルの寸法 (脇の縫い代は 1cm 上 1cm・下 2cm) は縫い代です

短めフリルがお好みの場合は、縦を 20cm より短くしてください

薄い生地の場合はたっぷりギャザーを寄せるたほうが可愛いので、

横の長さが 87cm 以上あっても大丈夫です

反対に 87cm 以下でも大丈夫ですが、あまりひだが出来なくなり

フリルとしてはさみしい感じになります

1/7  
130 size

3

まちまちヨートハコ  
130 size  
前ハコ

アルファベット+数字 順に  
貼り合わせてください。


生地  
タテ  
の  
目

のりし3 ① - ② を貼り合わせ

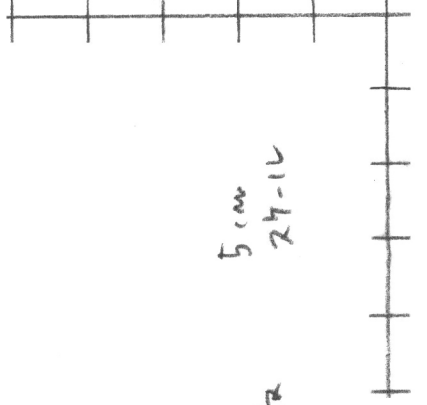

2/7  
130  
size

0113 (A) - ① と 船の合本

0113 (A) - ②



4



印刷後  
 5cm スケールの  
 寸法が正しいか  
 確認してくださいね  
 お願い

3/7  
 130 size

4/7  
130 size

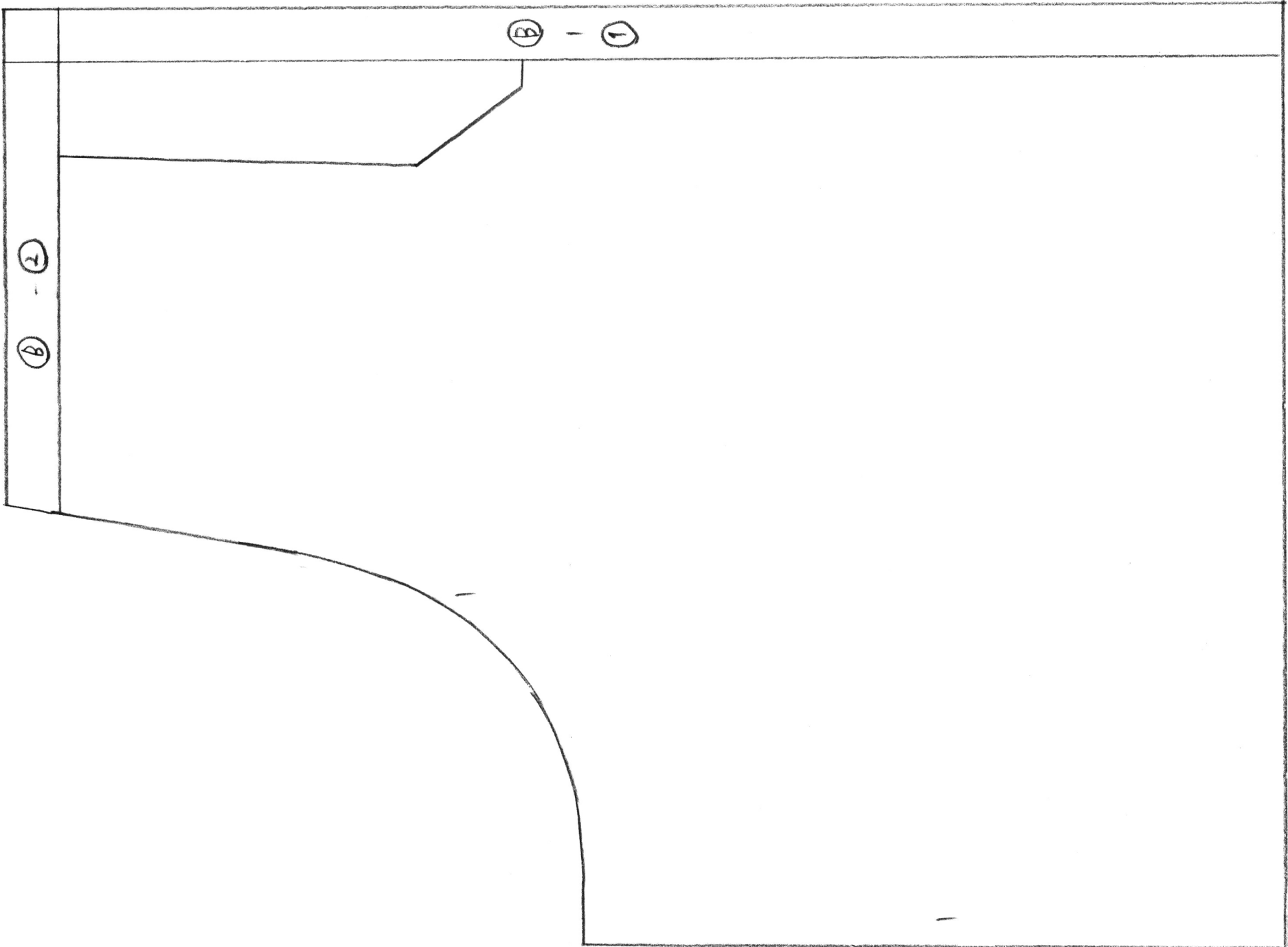
3

[- 5 5 3 - 110 2 14

(30 size

後 110 2 14

01113 (B) - (2) 7 貝 5 1 合 社



5/7

130 site

6/7  
130 size

07163 (B) - (2)

生 野 行 日

07163 (B) - (1) 2 貼 合 本 七

4

7/17  
130 size

