

# 布帛専用型紙・たちまちショートパンツ 140サイズ

生地用尺 (柄合わせが必要な場合は別途用尺が必要になります。)

★パンツのみの場合の用尺      ★フリル付の場合の用尺 (パンツ+フリル)

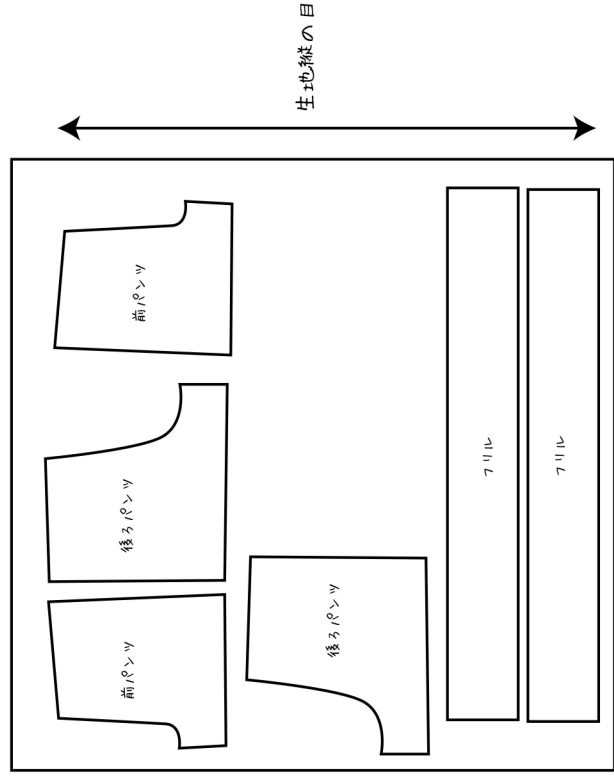
生地幅: 110cm 幅 → 長さ 90cm

生地幅: 110cm 幅 → 長さ 140cm

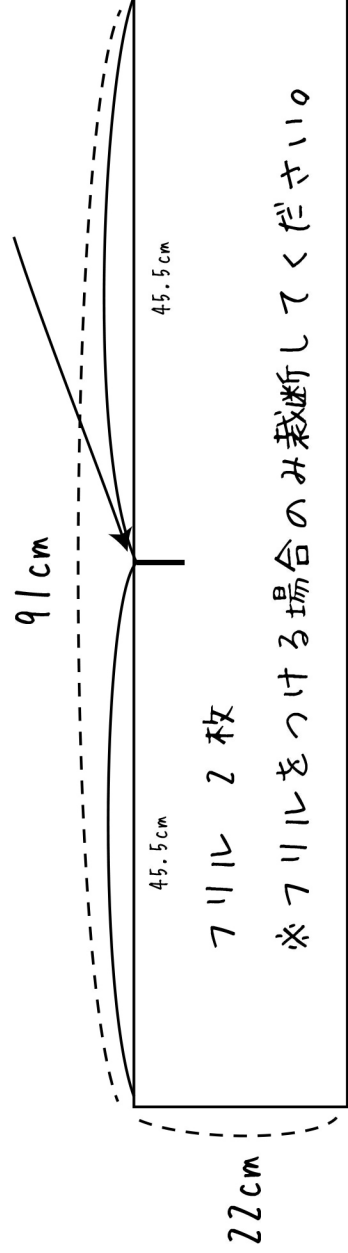
## その他の材料

2cm 幅の平ゴム 55cm ぐらい

## 裁断枚数



中心に印をつけておく



※フリルの型紙はないため、上記寸法を参考に参考に裁断してください。

フリルの寸法 (脇の縫い代は 1cm・上 1cm・下 2cm) は縫い代込です。

短めフリルがお好みの場合は、縦を 22cm より短くしてください。

薄い生地の場合はたっぷりギャザーを寄せるたほうが可愛いので、

横の長さが 91cm 以上あっても大丈夫です。

反対に 91cm 以下でも大丈夫ですが、あまりひだが出来なくなり

フリルとしてはさみしい感じになります。

3

1/7  
140  
size

1

1

たしまち 30-110 2/4

140 size

前 110 2/4

アルファベット+数字 順に  
貼り合わせてください。

① - ③ ④ - ⑤ ⑥ - ⑦ ⑧ - ⑨

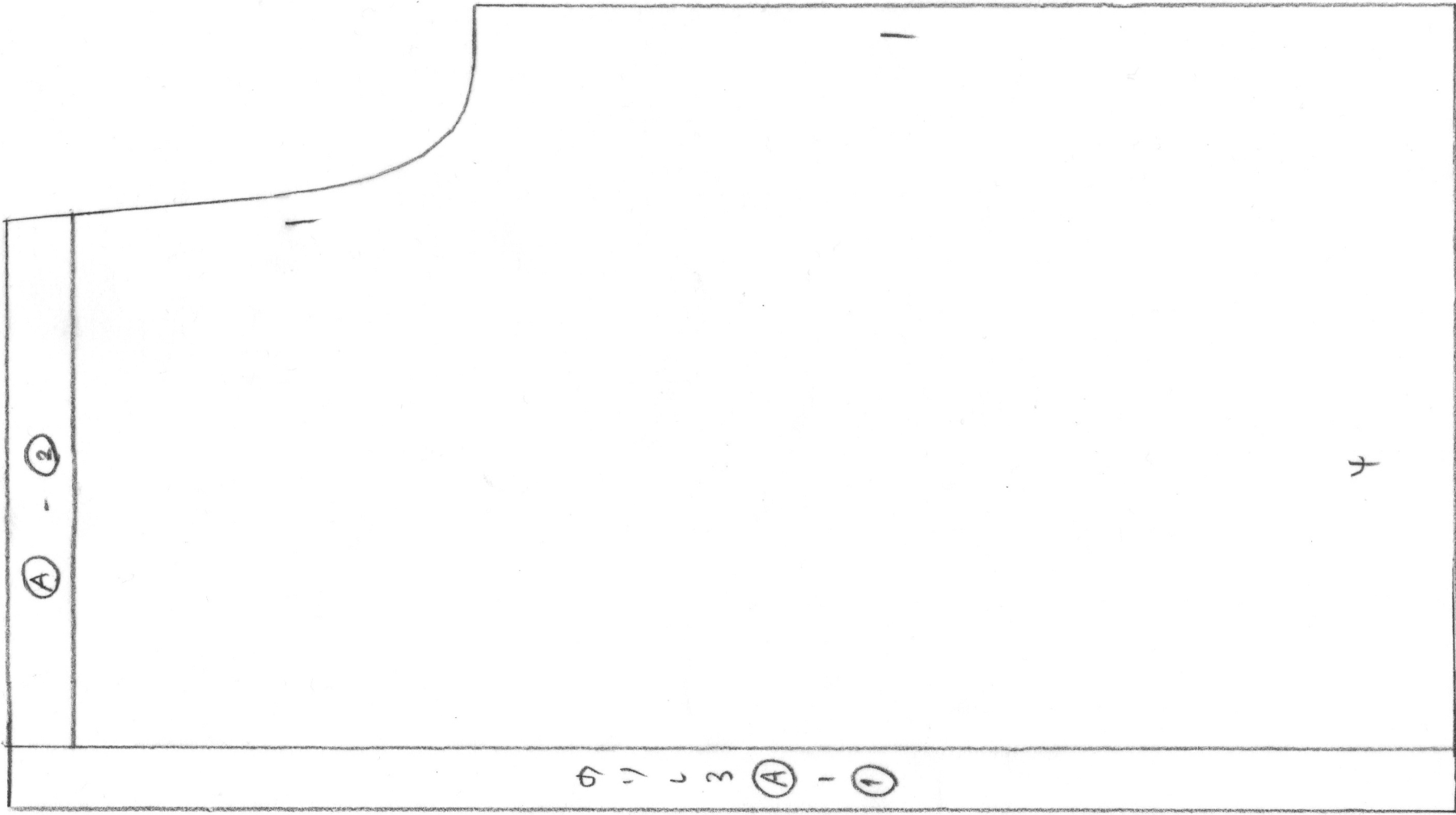
目 行 9 20 注



② - ③ ④

4

3/7 140  
SIZE



4/7  
140  
size

0113 (B) - ① 県庁合わせ

0113 (B) - ③

57530-1  
110211  
140 size  
1143110211

3

1

5/9  
140  
size

✕ 140 サイズは  
像がボヤクト  
あまりせん

田のイタ地

セキ合ソル

3

① - ② ③ ④

のりし3 (B) - (3)


6/7  
140  
size

1

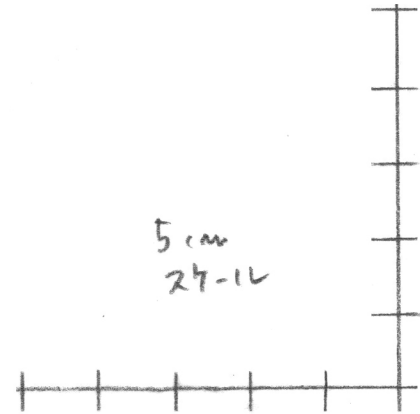
1

のりし3 (B) - (2) と貼り合わせ

4



7/7  
140  
size



印刷後 5cm 27-12cm  
正しいか確認してくださいね!  
^^