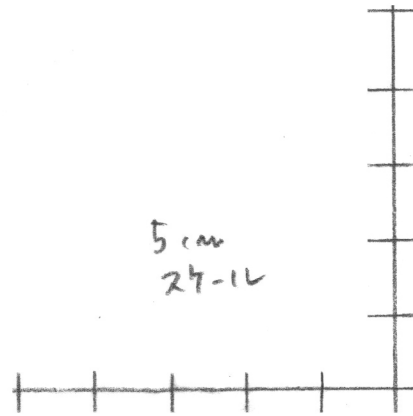


3



印刷後 5cm 27-12が
正しいか確認してくださいね!
^^
"U"

のりし3 (A) - ① と貼り合わせ

nunotokurashito pattern

ぬのとくらしと

ただパン110size

縫い代込みの型紙です。
記載している数字が
縫い代幅となります。

パターンは
アルファベット+数字 順に
貼り合わせてください。

無断複製・パターンの販売は
ご遠慮ください。


のりし ④ - ①

生地縦の目

ぬのとくらしと
ただパン
前パンツ110size

ぬのとくらしと
ただパン 110サイズ
2/6

のりし ④ - ② と貼り合わせ



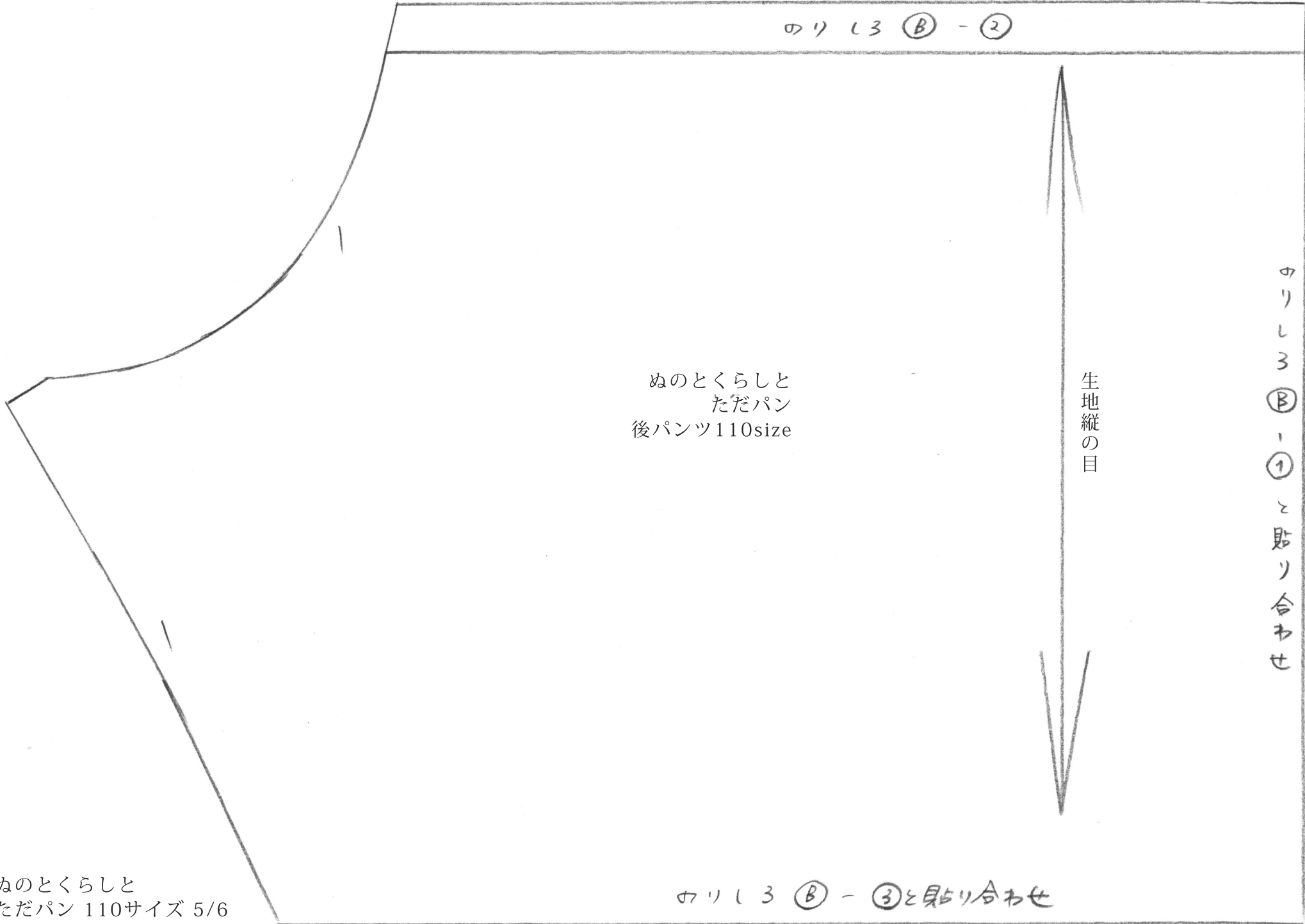
ぬのとくらしと
ただパン 110サイズ
4/6

3

3
110

ワリし 3 ① - ② と貼り合わせ

ワリし3 (B) - (2)



ぬのとくらしと
ただパン
後パンツ110size

生地縦の目

ワリし3 (B) - (1) と貼り合わせ

ワリし3 (B) - (3)と貼り合わせ

ぬのとくらしと
ただパン 110サイズ 5/6

