

nunotokurashito pattern

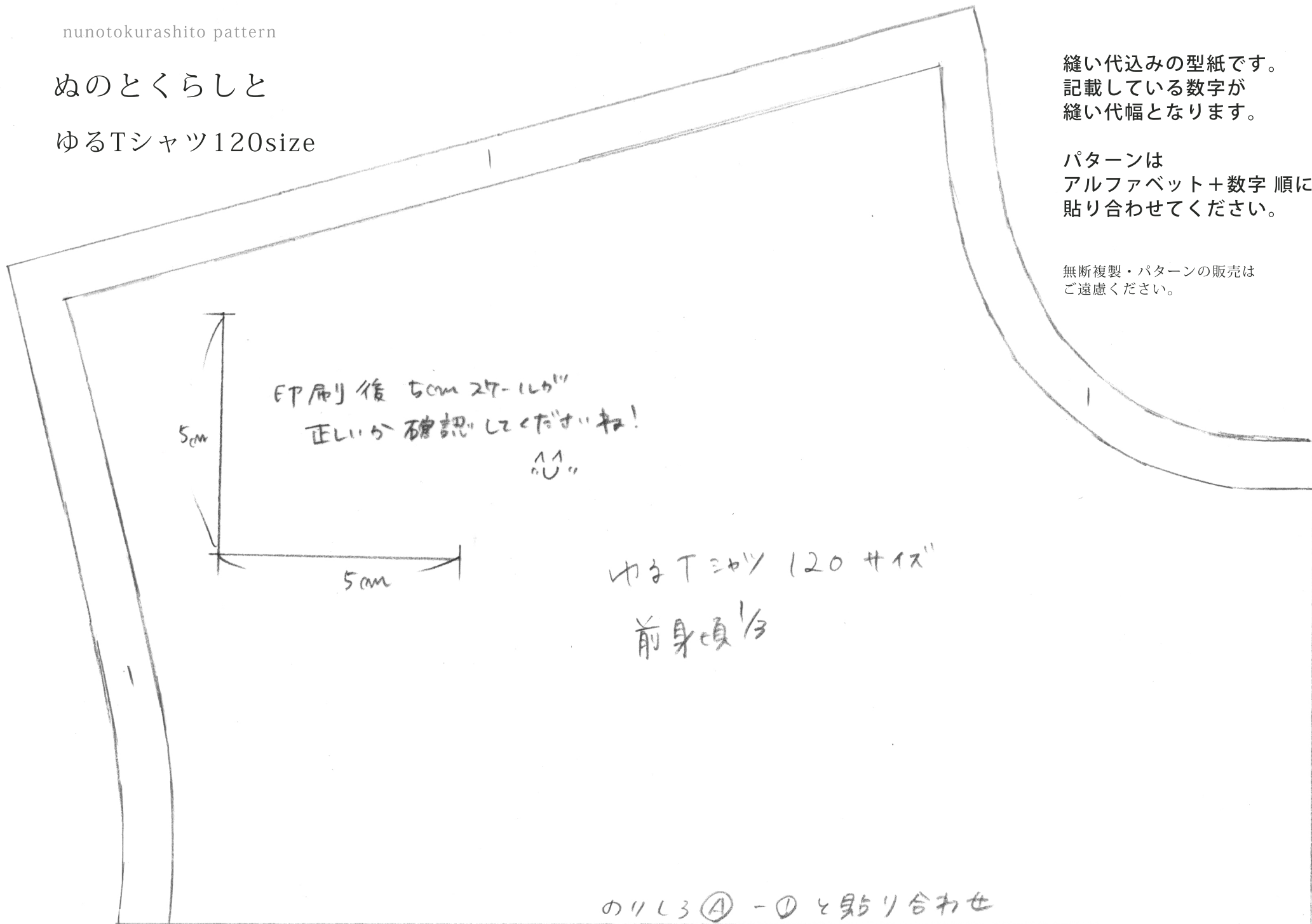
ぬのとくらしと

ゆるTシャツ120size

縫い代込みの型紙です。
記載している数字が
縫い代幅となります。

パターンは
アルファベット+数字 順に
貼り合わせてください。

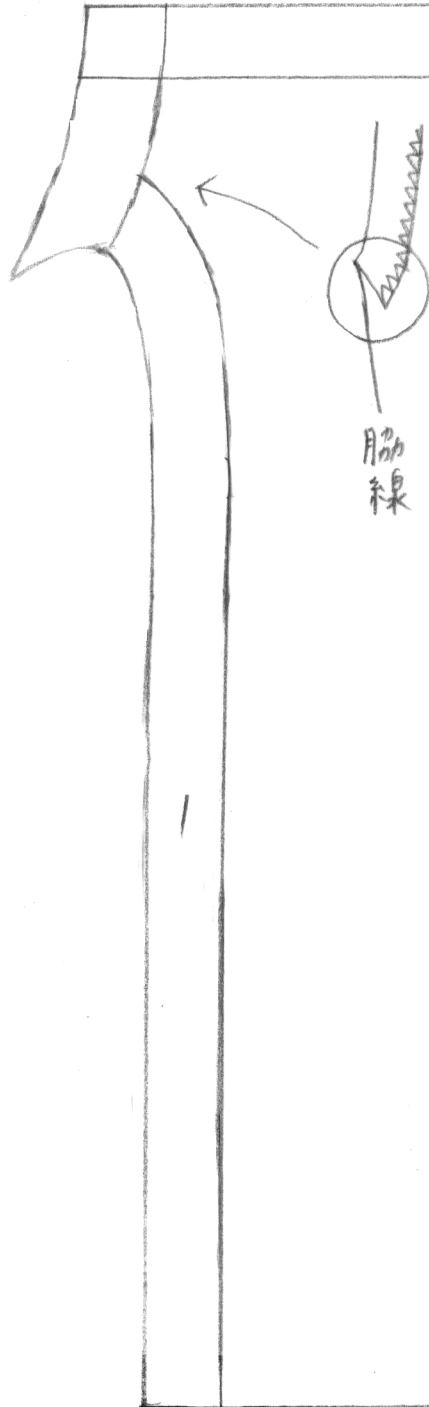
無断複製・パターンの販売は
ご遠慮ください。



のり3(A) - ① と貼り合わせ

ぬのとくらしと ゆるT 1/7

のり3 ㊤ - ①



脇線

二の縫い代は
折り返したときに
脇線から少しはなれます



脇線

二の縫い代は
折り返したときに
脇線から少しはなれます

前身頃 2/3



生地の目

わで裁断



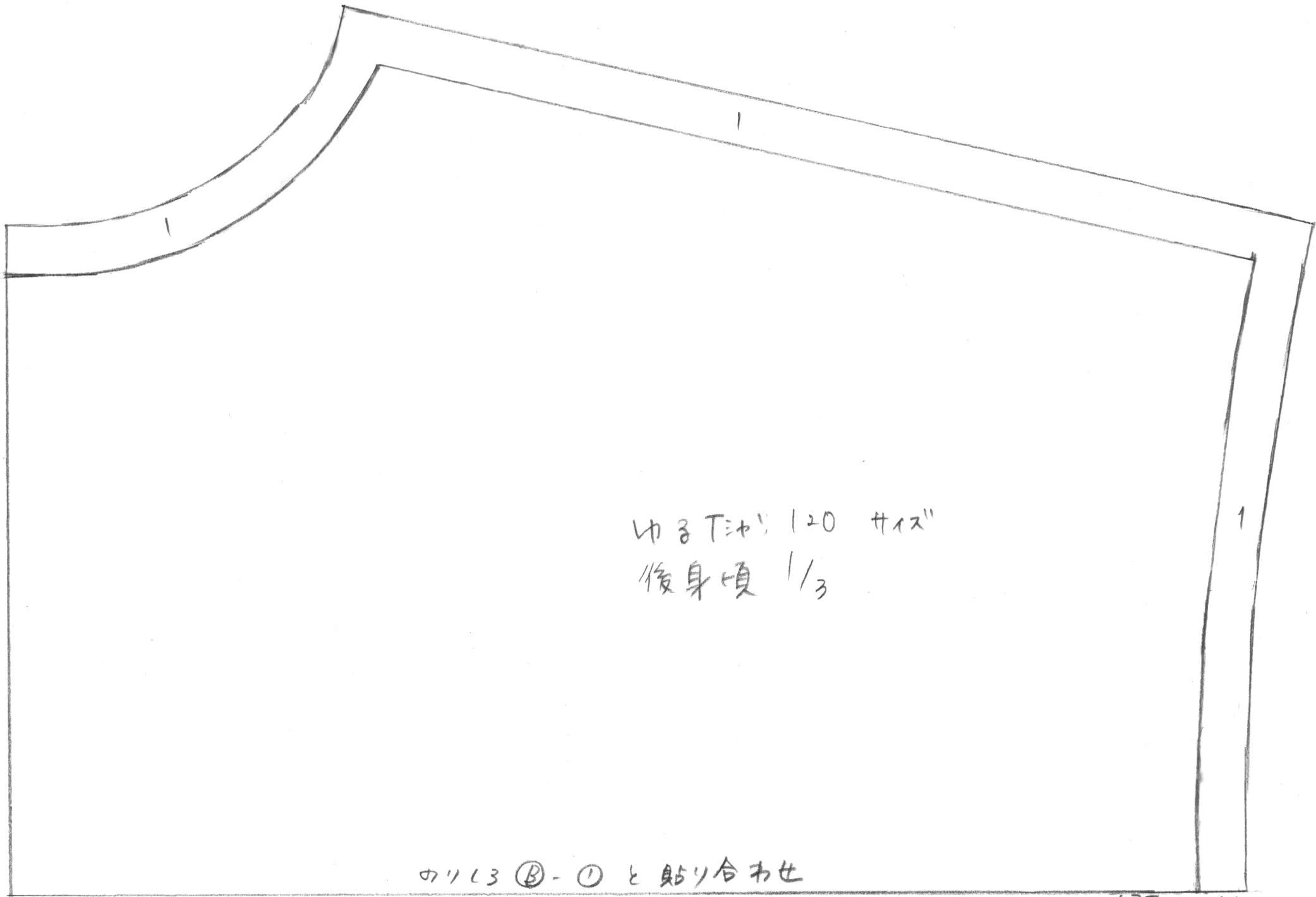
のり3 ㊤ - ② と貼り合わせ

0113 (A) - (2)

前身+良^{3/3}

2.5

ホセシキ 48T 3/7



巾子T: 120 サイズ
後身頃 1/3

ワリル3 ㊸ - ㊹ と 貼ッ合わせ

のりし3 (B) - ①

後身頃 2/3

袖口の
縫い代は
前身頃と
同じように
おろす

生地
の
タテ
の
目

おろし
裁
断

のりし3 (B) - ② と貼り合わせ

ぬのとし
ゆるT

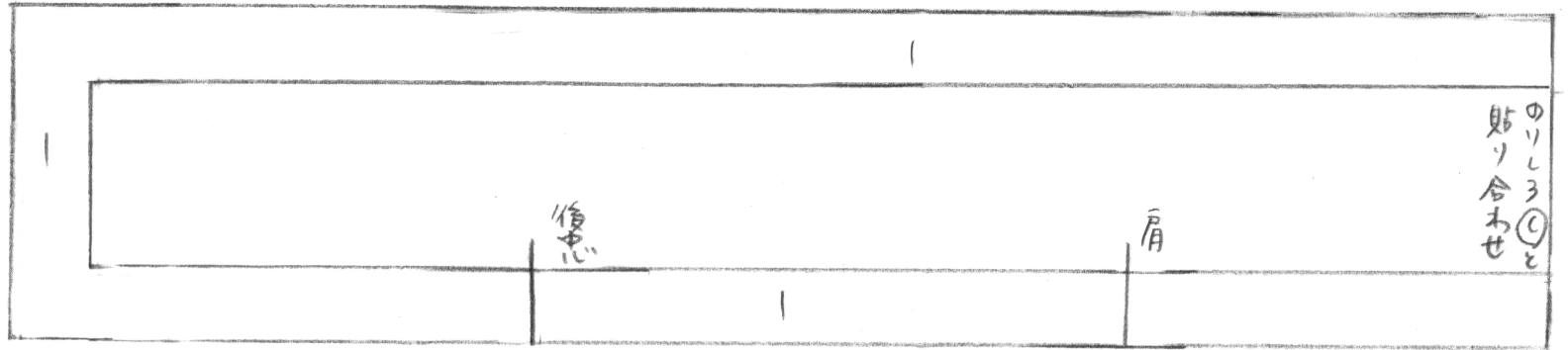

のりし④ - ②と貼り合わせ

後身頃 3/3

2.5

ぬのえんせしとやと

6/7



ぬのてしと 7/17
ゆるT